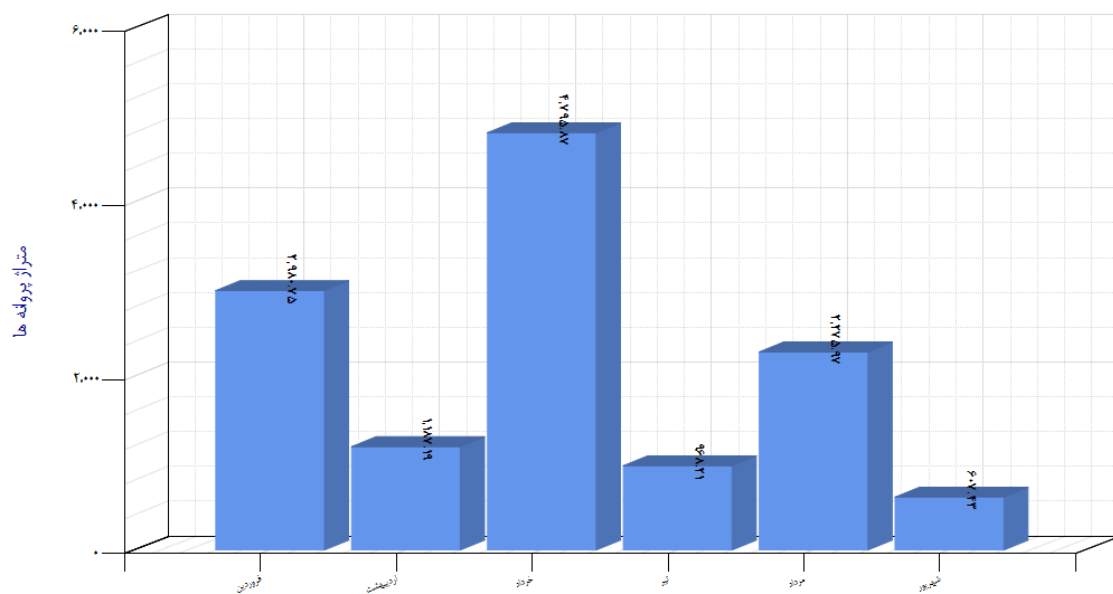
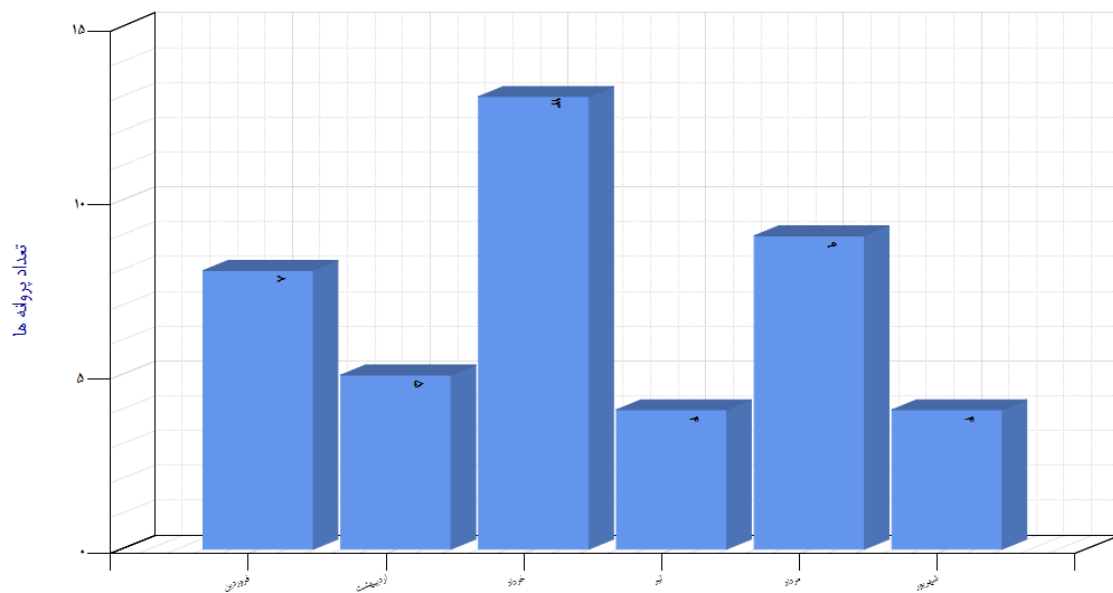
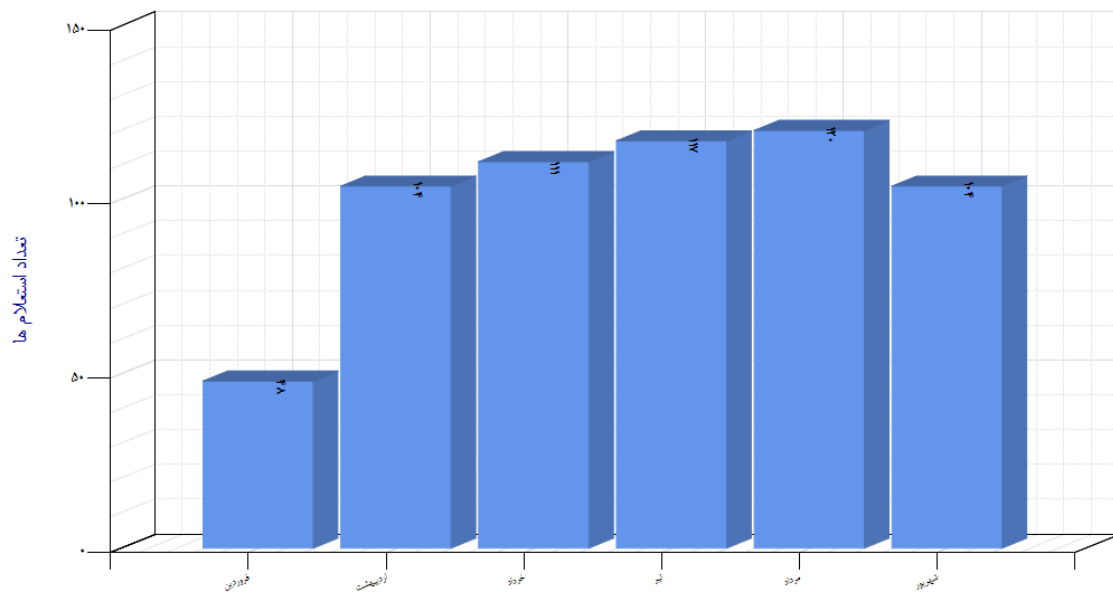


عملکرد واحد شهرسازی

بازدید این دوره ۸۱۰ فقره

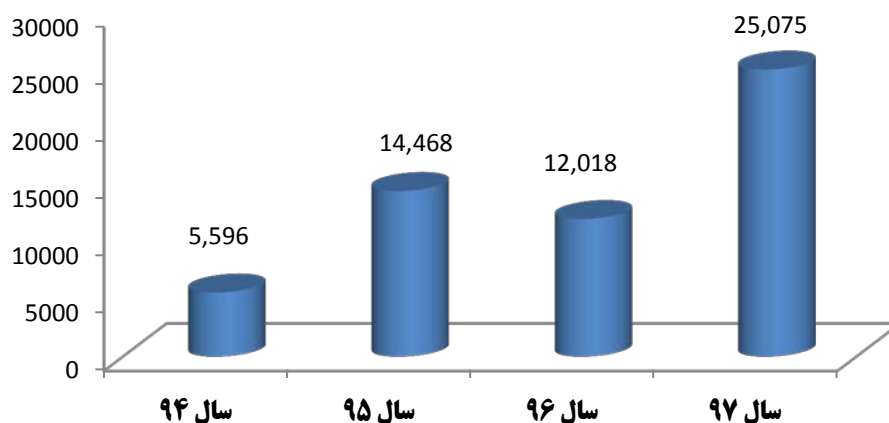
مترائ پایانکار های صادره ۱۸۷۸/۹۳



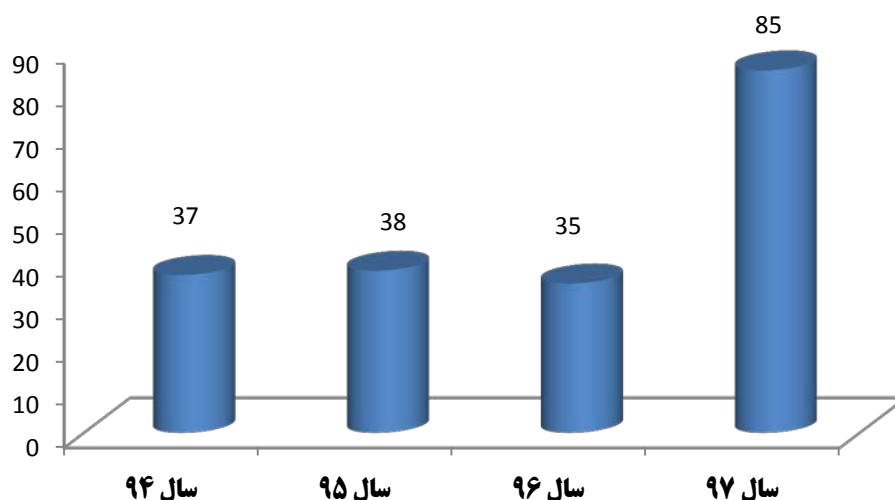


آمار پروانه های صادره در شش ماهه اول شهرداری اقبالیه طی سالهای ۱۳۹۴ الی ۱۳۹۷

سال	تعداد پروانه ها	تعداد واحدها	متراژ مسکونی	متراژ تجاری	متراژ اداری	متراژ صنعتی	متراژ آموزشی	سایر	جمع کل
۱۳۹۴	۳۷	۵۶	۵۴۶۱	۱۳۵	۰	۰	۰	۰	۵۵۹۶
۱۳۹۵	۳۸	۱۱۷	۴۶۲۹,۴۹	۸۳۰,۶۷	۴۸۱,۲۴	۰	۰	۸۵۲۶,۸۸	۱۴۴۶۸,۲۸
۱۳۹۶	۳۵	۸۰	۴۱۹۲,۷۵	۱۸۰۳,۲۳	۰	۰	۰	۶۰۲۲,۱۳	۱۲۰۱۸,۱۱
۱۳۹۷	۸۵	۲۱۴	۱۳۴۲۷,۷۴	۷۴۰,۴۵	۰	۰	۰	۱۰۹۰۶,۴۸	۲۵۰۷۴,۶۷



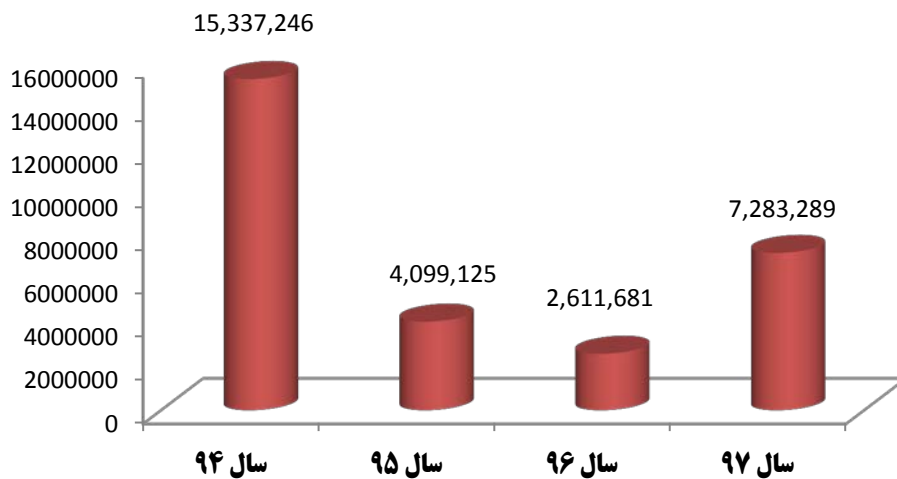
متراژ زیربنا (متر مربع)



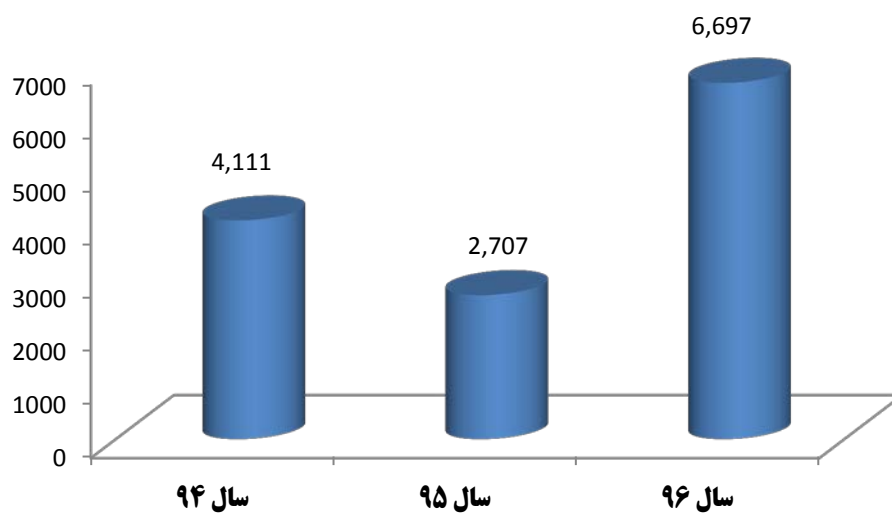
تعداد پروانه های صادره

آمار کمیسیون ماده صد شهرداری اقبالیه
شش ماهه اول سالهای ۱۳۹۴ الی ۱۳۹۷

سال	تعداد پرونده	پرونده های منتج به صدور رأی	پرونده های منتج به صدور اعاده رأی	متراژ زیر بنا (متر مربع)	مبلغ جریمه هزار ریال	تخریبی پارکینگ	تخریبی تجاری	تخریبی مسکونی
۱۳۹۴	۱۳۶	۱۰۵	۳۱	۴۱۱۱,۲	۱۵۳۳۷۲۴۶	-	۱ (پلمپ)	۳۳
۱۳۹۵	۱۴۳	۱۱۰	۳۳	۲۷۰۷	۴۰۹۹۱۲۵	-	۳	۳۱
۱۳۹۶	۱۲۸	۸۶	۴۲	۶۶۹۷	۲۶۱۱۶۸۱	۳	-	۱۶
۱۳۹۷	۲۱۰	۱۹۳	۱۷	-	۷۲۸۳۲۸۹	-	-	-



نمودار مبلغ جریمه (هزار ریال)



نمودار متراژ (متر مربع)